

静岡県共同利用電子入札システム

Microsoft Edge ログイン不可の事象と対応方法

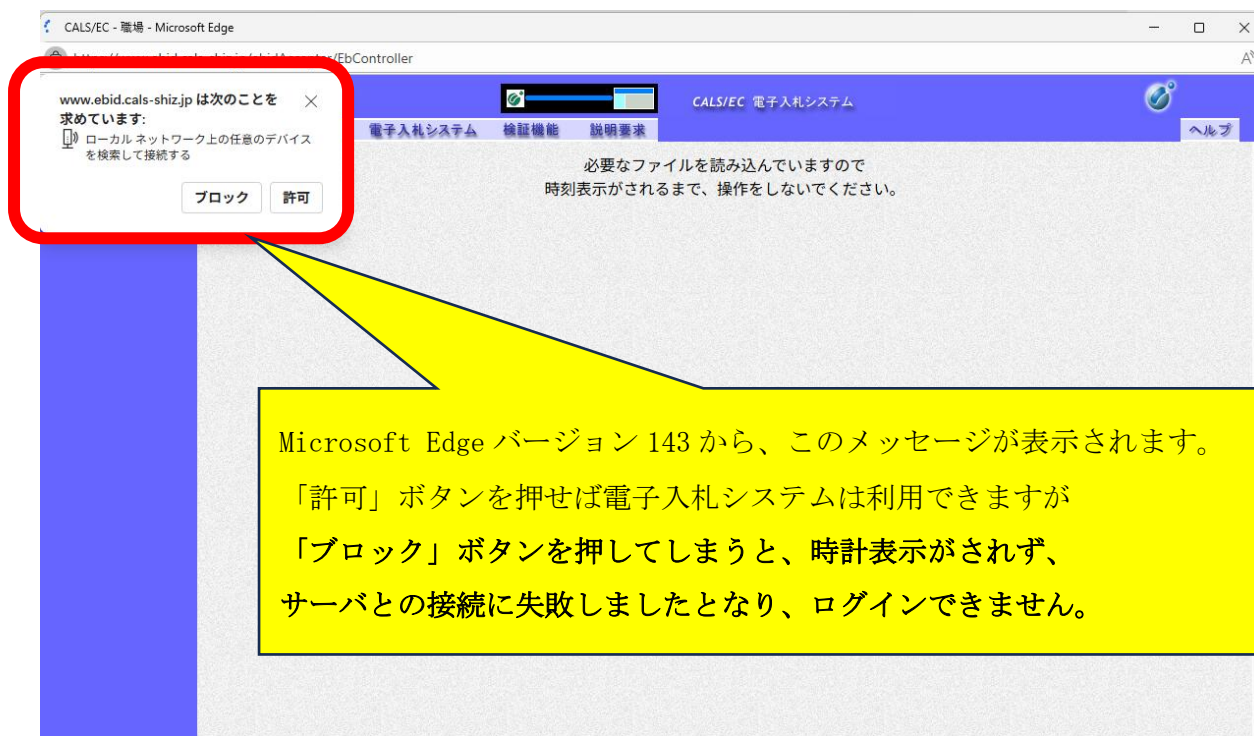
(Microsoft Edge バージョン 143 からの生じる事象)

目次

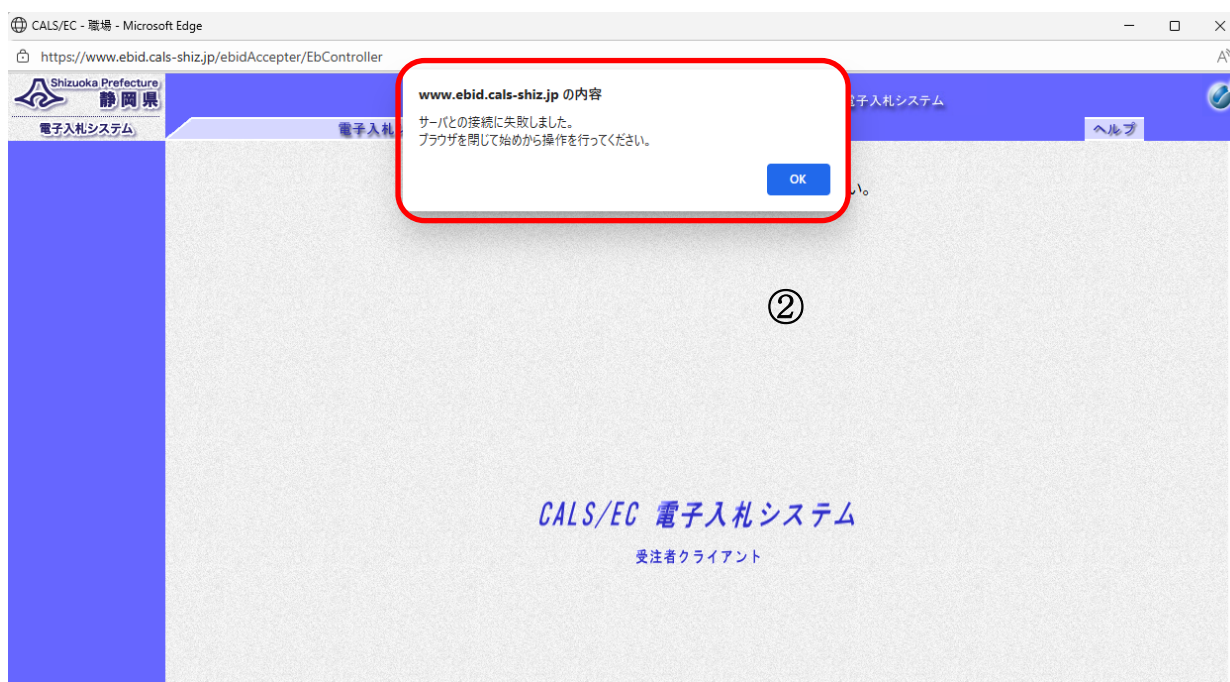
- 1. Microsoft Edge Ver.143 におけるログイン不可の事象について 1
- 2. Microsoft Edge の設定（アクセス許可登録） 2

1. Microsoft Edge Ver.143におけるログイン不可の事象について

1.1 Microsoft Edge バージョン 143 より電子入札システムを起動時にメッセージが表示される

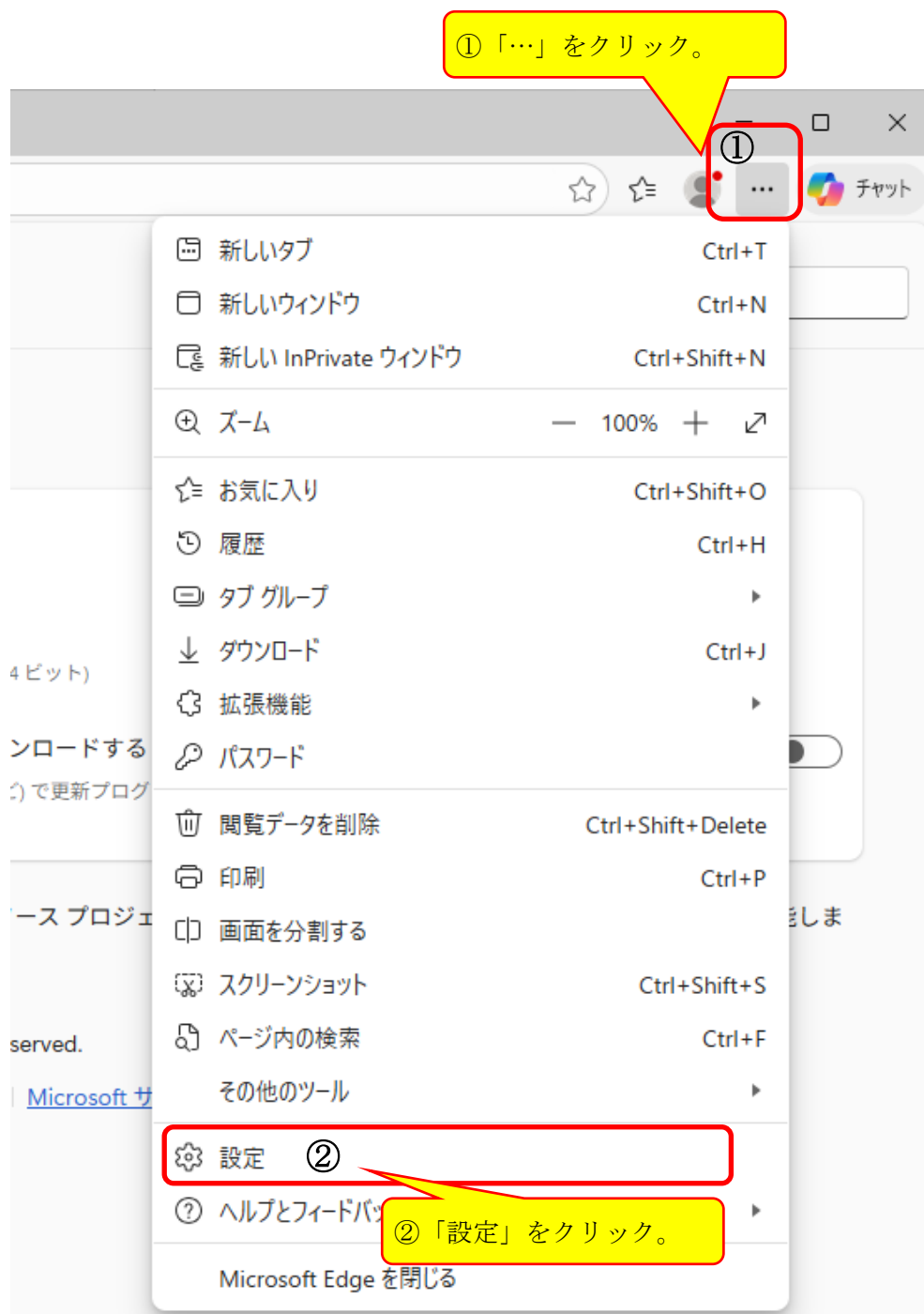


1.2 「ブロック」を選択した場合、「サーバとの接続に失敗しました」のメッセージが表示されログインができない。また、画面上部に時刻表示もされない。



2. Microsoft Edgeの設定（サイトアクセス許可登録）

- 2.1 「ブロック」ボタンを押してしまい、ログインできなくなってしまった場合は Microsoft Edge の設定よりアクセスを許可するよう設定を変更します。



- 2.2 Edge の設定画面左側のメニューにある「プライバシー/検索/サービス」をクリックし、表示された画面の「サイトのアクセス許可」をクリックします。



- 2.3 「すべてのアクセス許可」をクリックします。



2.4 「ポップアップとリダイレクト」をクリックします。



2.5 表示された画面の「ポップアップの送信とリダイレクトの使用を許可しました」の右にある「サイトの追加」ボタンをクリックします。



2.6 許可・編集・削除の選択肢より「許可」をクリックします。

2.7 許可・編集・削除の選択肢より「許可」をクリックします。

2.8 再度電子入札システムの URL にアクセスすると、時計表示がされシステムにログイン可能となっております。

