

【浜松市】 物品電子入札システム

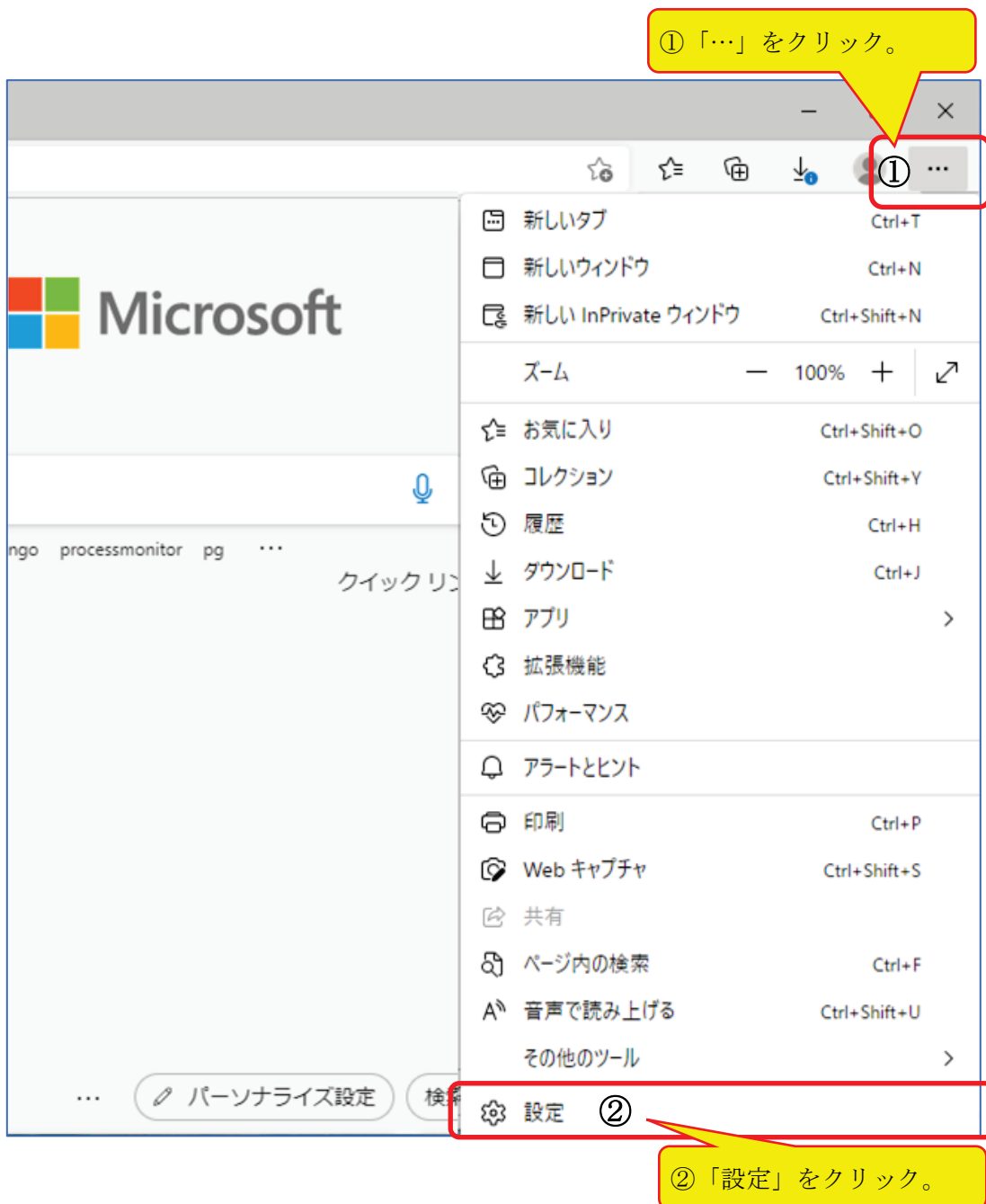
Microsoft Edge 設定手順書

目次

1. Microsoft Edge のキャッシュのクリア方法 1
2. Microsoft Edge の設定（ポップアップ許可登録） 3

1. Microsoft Edgeのキャッシュのクリア方法

- 1.1 Microsoft Edge のウィンドウ右上の「×」ボタンの下にある「…」をクリックし、表示されたメニューの「設定」をクリックします。



1.2 Edge の設定画面左側のメニューにある「プライバシー、検索、サービス」をクリックし、表示された画面の「クリアするデータの選択」ボタンをクリックします。



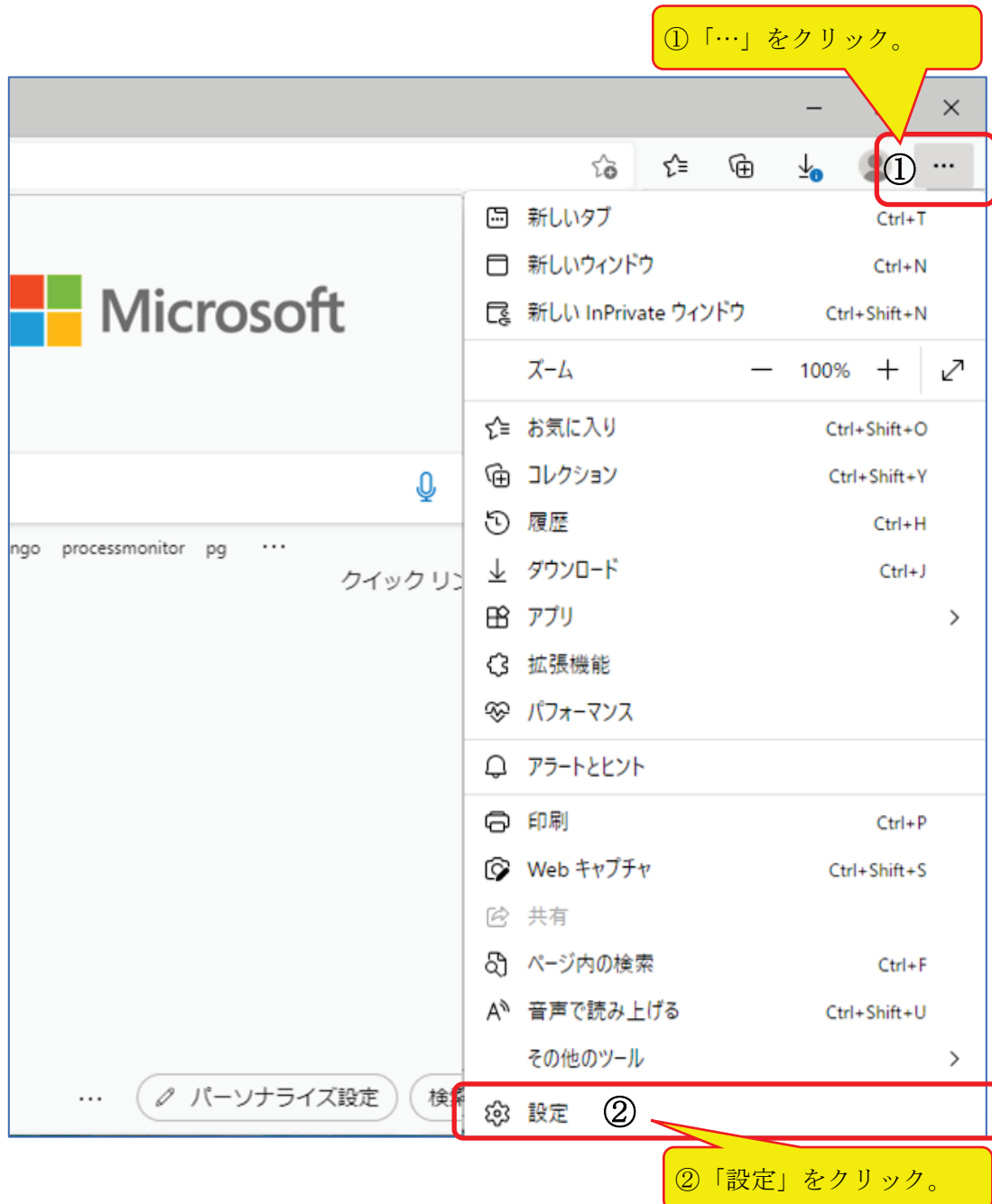
1.3 表示された画面でクリア対象となるキャッシュデータを選択します。「時間の範囲」については「すべての期間」を選択し、「Cookie およびその他のサイトデータ」「キャッシュされた画像とファイル」のチェックボックスをチェックし、「今すぐクリア」ボタンをクリックします。



以上でキャッシュクリア作業は完了です。

2. Microsoft Edgeの設定（ポップアップ許可登録）

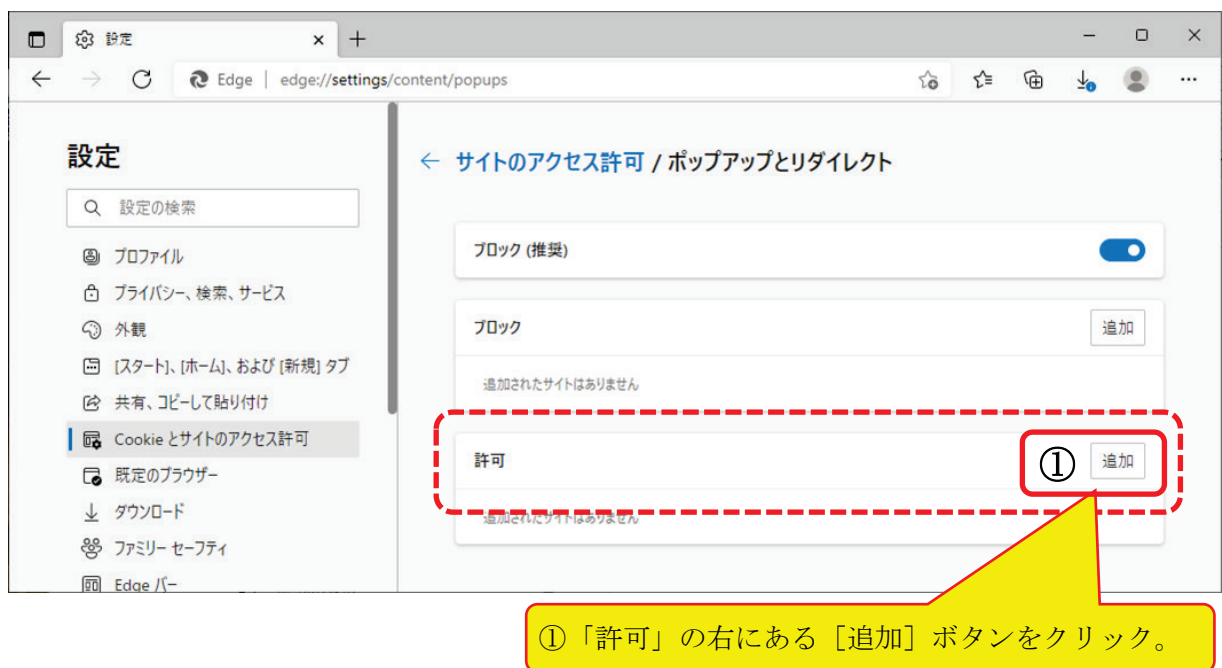
- 2.1 Microsoft Edge のウィンドウ右上の「×」ボタンの下にある「…」をクリックし、表示されたメニューの「設定」をクリックします。



2.2 Edge の設定画面左側のメニューにある「Cookie とサイトのアクセス許可」をクリックし、表示された画面を少し下にスクロールし「ポップアップとリダイレクト」をクリックします。



2.3 表示された画面の「許可」の右にある [追加] ボタンをクリックします。



2.4 下の「表1」に示したURLを、「許可」するサイトとして登録する必要があります。表示された画面の「サイト」にURLを入力し「追加」ボタンをクリックします。

◇表1：「許可」するサイトとして登録するURL

No	URL	説明
1	https://www.ep-bid.supercals.jp	【浜松市：物品】電子入札システム

① 「サイト」に「表1」のNo. 1のURL **https://www.ep-bid.supercals.jp** を入力します。

② 「追加」ボタンをクリックします。

③入力したURLが許可一覧に表示されていることを確認します。

以上で、ポップアップ許可登録は完了です。