

令和4年9月22日


静岡県電子入札共同利用センター

【浜松市】物品電子入札システム

電子入札補助アプリへの「許可URLリスト」の登録について

電子入札補助アプリの設定（「許可URLリスト」の登録）

1. 「許可URLリスト登録」画面を表示します。

1.1 Windows のタスクトレイの中から電子入札補助アプリのアイコン  を探して下さい。

電子入札補助アプリが起動している場合は、次の二つのパターンのいずれかで、タスクトレイにアイコンが配置されています。

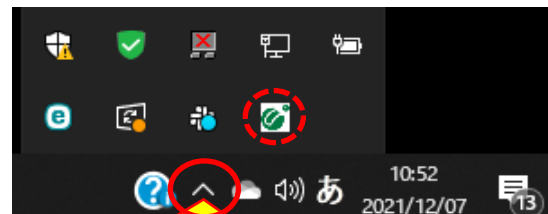
○パターン1

タスクトレイ上に表示されている場合




○パターン2

タスクトレイの中で隠れている場合



補助アプリのアイコンが隠れている場合は、クリックすると隠れているアイコンが表示されます。



2. URLを登録します。

「許可URLリスト登録」に次のURLを登録します。

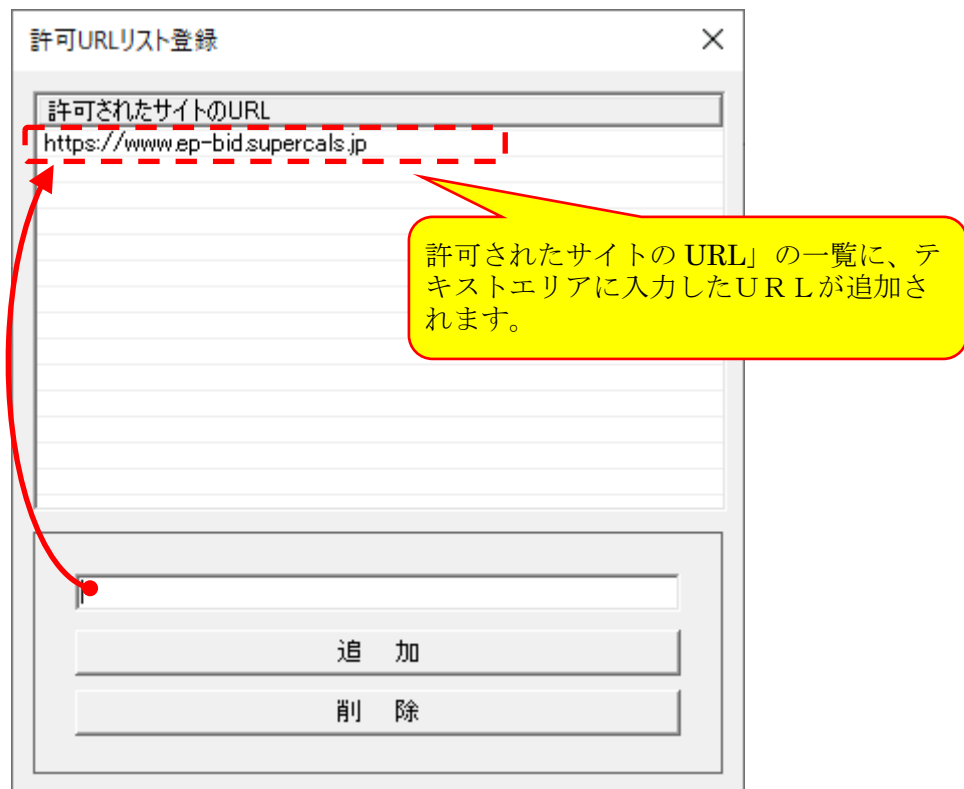
URL	説明
https://www.ep-bid.supercals.jp	浜松市物品電子入札システム

- 2.1 「許可リスト登録」画面の中央にあるテキスト入力エリアに、URLを入力します。テキストエリアの入力が完了したら、[追加] ボタンをクリックします。

①テキストエリアにURLを入力します。

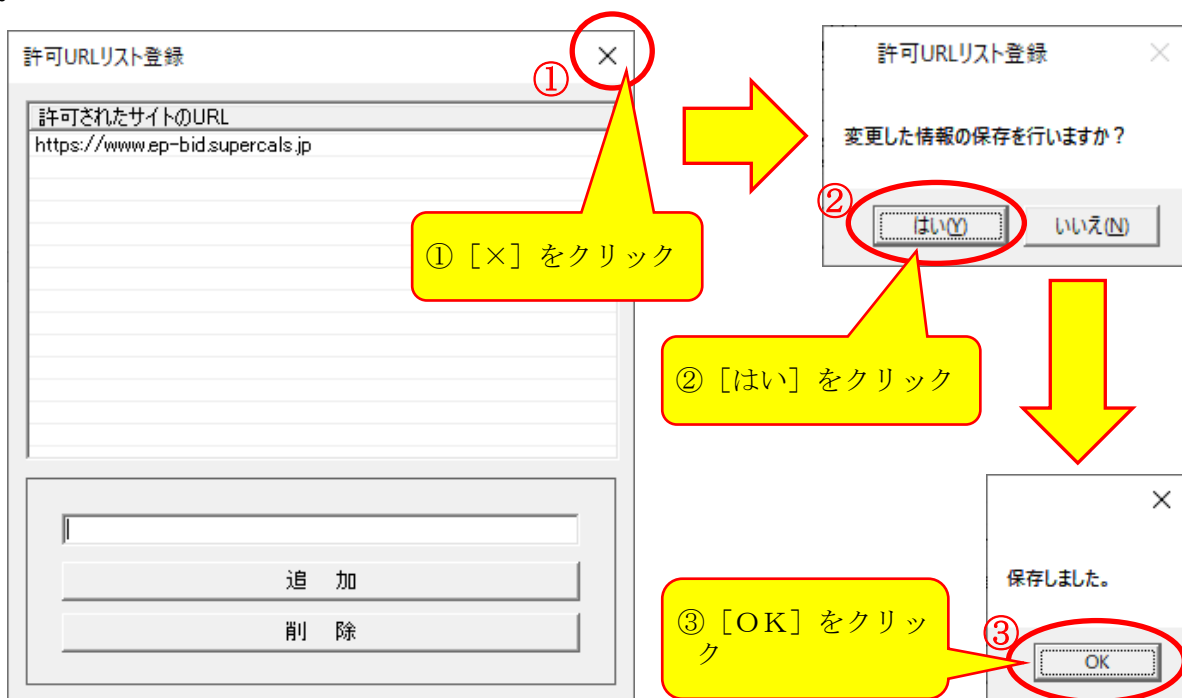
② [追加] ボタンをクリックします。

2.2 「許可されたサイトのURL」の一覧に、テキストエリアに入力したURLが追加されます。



3. 登録内容を保存します。

設定を保存する為に、「許可URLリスト登録」画面の [×] ボタンをクリックして画面を閉じて下さい。



以上で、電子入札補助アプリの設定は完了です。